



Basic System

기본요소

심벌마크	BS 01
심벌마크 그리드	BS 02
심벌마크 색상활용	BS 03
심벌마크 활용금지규정	BS 04
로고타입	BS 05
로고타입 그리드	BS 06
로고타입 조합형	BS 07
로고타입 색상활용	BS 08
전용색상	BS 09
전용색상 4원색 규정	BS 10
엠블렘	BS 11
그래픽 모티브	BS 12
전용문양	BS 13
지정서체	BS 14
시그니취-좌우조합	BS 15
시그니취-상하조합	BS 16
시그니취-색상활용	BS 17

심벌마크

심벌마크는 영등포구의 이미지를 대표하는 상징체로서 CI 시스템의 핵심이 되는 요소이며 영등포구의 이미지를 형성하는데 중요한 기본 요소임을 인식하여 본 매뉴얼에 예시된 항목별 규정에 따라 정확하게 사용되도록 철저한 관리를 하여야 한다.

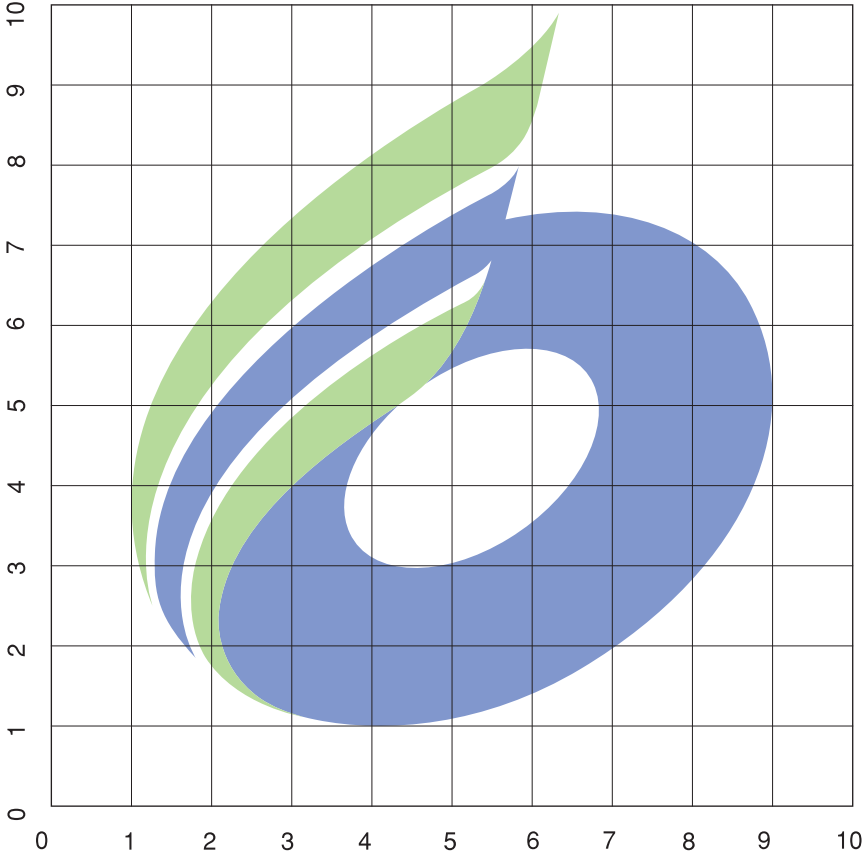
- 영등포구의 첫번째 이니셜(字素-자소)인 'ㅇ(이응)'을 형상화함과 더불어 만국공통어 'O,X'의 O, 영어 'OK'의 O를 표현하여 모든것이 이루어 지는 영등포구의 미래를 표현.
-  는 탄력있고 역동적인 영등포구의 힘찬 이미지와 중심적 위치를 상징.
-  는 피어나는 새싹과 푸른 한강을 형상화하여 쾌적한 자연친화적 환경을 표현하며 구청, 구민, 기업이 삼위일체가 되어 최고의 영등포구가 되기위해 합심단결하여 도약하는 모습을 미래지향적으로 상징.



심벌마크 그리드

심벌마크는 영등포구의 이미지를 대표하는 상징체로서 CI 시스템의 핵심이 되는 요소이며 영등포구의 이미지를 형성하는데 중요한 기본 요소임을 인식하여 본 매뉴얼에 예시된 항목별 규정에 따라 정확하게 사용되도록 철저한 관리를 하여야 한다.

심벌마크의 재생은 컴퓨터 출력에의한 방식으로 확대, 축소하는것을 원칙으로 하나 대형으로 제작할 경우에는 그리드 시스템을 적용한다.



심벌마크 색상활용

심벌마크는 영등포구의 이미지를 대표하는 상징체로서 CI 시스템의 핵심이 되는 요소이며 영등포구의 이미지를 형성하는데 중요한 기본 요소임을 인식하여 본 매뉴얼에 예시된 항목별 규정에 따라 정확하게 사용되도록 철저한 관리를 하여야 한다.

심벌마크의 색상은 매체에 따라 다양한 표현이 요구될 경우 아래에 예시된 범위내에서 선택하여 적용할 수 있다. 자세한 사용은 해당 응용항목별로 예시된 내용에 따르도록 한다.




심벌마크 활용금지규정

심벌마크는 영등포구의 이미지를 대표하는 상징체로서 CI 시스템의 핵심이 되는 요소이며 영등포구의 이미지를 형성하는데 중요한 기본 요소임을 인식하여 본 매뉴얼에 예시된 항목별 규정에 따라 정확하게 사용되도록 철저한 관리를 하여야 한다.


심벌마크를 다음과 같은 예시로 잘못 사용하여서는 안된다.




지정색이외 색상활용




심벌마크를 평형으로 변형



심벌마크를 장형으로 변형




1도용 심벌로 색상을 구분




칼라용 심벌로 1도 활용




지정색이외 색상활용



지정색이외 색상활용



바탕에 복잡한 패턴활용



복잡한 배경사진 활용

로고타입

로고타입은 심벌마크와 더불어 영등포구의 이미지를 전달하는 중요한 기본요소로 심벌마크가 주는 이미지와 조화될수 있도록 디자인하였으며 영등포구의 이미지를 형성하는데 중요한 기본요소임을 인식하여 본 매뉴얼에 예시된 항목별 규정에 따라 정확하게 사용되도록 철저한 관리를 하여야 한다.

로고타입은 각각의 글자꼴 형태에 따라 비례 조정된 것이므로 글자의 꼴, 굵기, 비례, 자간등을 임의로 변경하여서는 안 된다.

로고타입의 재생은 컴퓨터출력에 의한 방식으로 확대, 축소하는 것을 원칙으로 하나 대형으로 제작할 경우 에는 그리드 시스템을 적용한다.

영등포구

YEONGDEUNGPO-GU

永登浦區

로고타입 그리드

로고타입은 심벌마크와 더불어 영등포구의 이미지를 전달하는 중요한 기본요소로 심벌마크가 주는 이미지와 조화될수 있도록 디자인하였으며 영등포구의 이미지를 형성하는데 중요한 기본요소임을 인식하여 본 매뉴얼에 예시된 항목별 규정에 따라 정확하게 사용되도록 철저한 관리를 하여야 한다.

로고타입은 각각의 글자꼴 형태에 따라 비례 조정된 것이므로 글자의 꼴, 굵기, 비례, 자간등을 임의로 변경하여서는 안 된다.
로고타입의 재생은 컴퓨터출력에의한 방식으로 확대, 축소하는 것을 원칙으로 하나 대형으로 제작할 경우 에는 그리드 시스템을 적용한다.



로고타입 조합형

로고타입은 심벌마크와 더불어 영등포구의 이미지를 전달하는 중요한 기본요소로 심벌마크가 주는 이미지와 조화될수 있도록 디자인하였으며 영등포구의 이미지를 형성하는데 중요한 기본요소임을 인식하여 본 매뉴얼에 예시된 항목별 규정에 따라 정확하게 사용되도록 철저한 관리를 하여야 한다.

로고타입은 각각의 글자꼴 형태에 따라 비례 조정된 것이므로 글자의 꼴, 굵기, 비례, 자간등을 임의로 변경하여서는 안 된다.

로고타입의 재생은 컴퓨터출력에의한 방식으로 확대, 축소하는 것을 원칙으로 한다.

국문 영문 상하조합

영등포구
YEONGDEUNGPO-GU

한문 영문 상하조합

永登浦區
YEONGDEUNGPO-GU

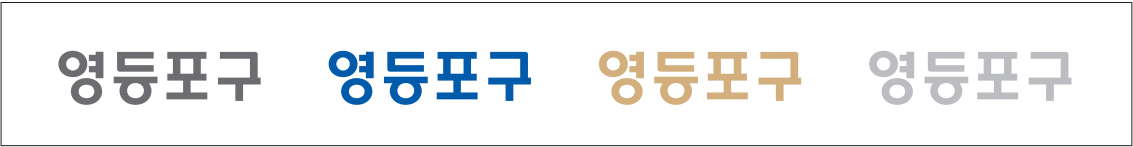
청사명

영등포구청
永登浦區廳

로고타입 색상활용

로고타입은 심벌마크와 더불어 영등포구의 이미지를 전달하는 중요한 기본요소로 심벌마크가 주는 이미지와 조화될수 있도록 디자인하였으며 영등포구의 이미지를 형성하는데 중요한 기본요소임을 인식하여 본 매뉴얼에 예시된 항목별 규정에 따라 정확하게 사용되도록 철저한 관리를 하여야 한다.

로고타입의 색상은 매체에 따라 다양한 표현이 요구될 경우 아래에 예시된 범위내에서 선택하여 적용할 수 있다. 자세한 사용은 해당 응용항목별로 예시된 내용에 따르도록 한다.



전용색상

전용색상의 표현은 별색을 원칙으로 한다.
색상의 표현에 있어 인쇄방법, 잉크의 농도, 종이의 지질 등에 따라 색상재현에 미세한 차이가 있을 수 있으나 최 적의 상태가 유지될 수 있도록 한다.

- 청색은 희망차고 활기찬 영등포구의 미래비전을 의미하며
- 녹색은 신선함과 자연 친화적 환경을 의미함




주색 - 영등포청색 (PANTONE 2945C)



보조색 - 영등포녹색 (PANTONE 376C)




로고색
영등포회색 (PANTONE 432C)



활용색
(PANTONE Warm Gray 2C)



금색
(PANTONE 874C)



은색
(PANTONE 877C)


전용색상-4원색 규정

전용색상의 표현은 별색을 원칙으로 하나 적용매체의 특성에 따라 4원색 인쇄색으로 표현할 수도 있다.
색상의 표현에 있어 인쇄방법, 잉크의 농도, 종이의 지질 등에 따라 색상재현에 미세한 차이가 있을 수 있으나 최적의 상태가 유지될 수 있도록 한다.

사인류의 색상적용 또한 페인트, 비닐시트, 실크스크린등의 여러 가지 방법이 있어 각각의 특성상 미세한 색상 차이가 있을 수 있으나 예시된 별색에 최적의 상태가 되도록 한다.



주색 - 영등포청색




Cyan 100%




Magenta 60%



보조색 - 영등포녹색



Cyan 60%




Yellow 100%




로고색



Balak 70%



활용색



Balak 12%



Yellow 5%

엠블럼

엠블럼은 심벌마크와 로고타입을 이용하여 개발된 것으로
품위나 품격이 요구되는 응용항목이나 장식성이 필요한
매체에 적용한다.



색상활용



그래픽 모티브

그래픽모티브는 특별히 장식적인 활용이 요구될 경우에 적용되어 해당매체의 품위를 높이고 특징을 강화시켜주는 역할을 한다.



자세한 사용 예시는 응용편 해당 항목별로 예시된 내용에 따르도록 한다.



전용문양

전용문양은 특별히 장식적인 활용이 요구될 경우에 적용되어 해당매체의 품위를 높이고 특징을 강화시켜주는 역할을 한다.

자세한 사용 예시는 응용편 해당 항목별로 예시된 내용에 따르도록 한다.



지정서체

지정서체는 사인류의 명칭 표기를 위해 지정한 서체로 사용되며 로고타입과 조화를 이룰 수 있도록 지정된 서체이다.

자세한 사용 예시는 응용편 해당 항목별로 예시된 내용에 따르도록 한다.

한양 울릉도체

문화체육과 총무과 주차안내

함께가는 밝은미래 도약하는 새 영등포
함께가는 밝은미래 도약하는 새 영등포
함께가는 밝은미래 도약하는 새 영등포

Frutiger Light

ABCDEFGHIJKLMNOPQRSTUVWXYZ
abcdefghijklmnopqrstuvwxyz
1234567890(&*\$%#.,!?)

Frutiger Roman

ABCDEFGHIJKLMNOPQRSTUVWXYZ
abcdefghijklmnopqrstuvwxyz
1234567890(&*\$%#.,!?)

Frutiger Bold

ABCDEFGHIJKLMNOPQRSTUVWXYZ
abcdefghijklmnopqrstuvwxyz
1234567890(&*\$%#.,!?)

시그니춰 - 좌우조합

시그니춰 시스템은 기본요소인 심벌마크와 로고타입을 조
직적이고도 효과적으로 조합하여 이미지를 통일되게 형성
하기위해서 개발하였다.

시그니춰는 적용매체의 상황에 따라 적용공간을 고려하여
선택 사용하며 예시된 조합의 비례, 간격을 임의로 조정하
여 사용할 수 없다.

자세한 사용 예시는 응용편 해당 항목별로 예시된 내용에
따르도록 한다.

국문 가로조합



국문, 영문 가로조합



영문 가로조합



한문 가로조합



한문, 영문 가로조합



시그니춰 - 상하조합

시그니춰 시스템은 기본요소인 심벌마크와 로고타입을 조
직적이고도 효과적으로 조합하여 이미지를 통일되게 형성
하기위해서 개발하였다.

시그니춰는 적용매체의 상황에 따라 적용공간을 고려하여
선택 사용하며 예시된 조합의 비례, 간격을 임의로 조정하
여 사용할 수 없다.

자세한 사용 예시는 응용편 해당 항목별로 예시된 내용에
따르도록 한다.

국문 상하조합



국문, 영문 상하조합



영문 상하조합



한문 상하조합



한문, 영문 상하조합



시그니춰 색상활용

시그니춰 시스템은 기본요소인 심벌마크와 로고타입을 조
직적이고도 효과적으로 조합하여 이미지를 통일되게 형
성하기위해서 개발하였다.
시그니춰는 적용매체의 상황에 따라 적용공간을 고려하여
선택 사용하며 예시된 조합의 비례, 간격을 임의로 조정하
여 사용할 수 없다.

시그니춰의 색상은 매체에 따라 다양한 표현이 요구될 경우
아래에 예시된 범위내에서 선택하여 적용할 수 있다.
자세한 사용은 해당 응용항목별로 예시된 내용에 따르도록
한다.

